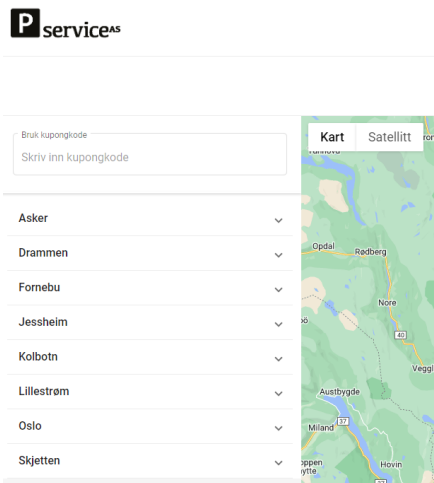




Oppdatert brukerveiledning for registrering av parkering hos P-Service:

1. Gå inn på: www.leie.p-service.no
2. Logg deg inn med ditt brukernavn og passord som tidligere.

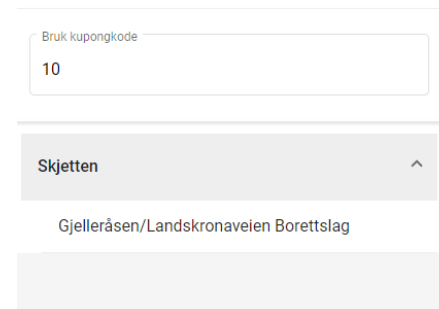
3. For å registrere ny parkering, trykk på: 



4. Skriv inn kupong kode: 10



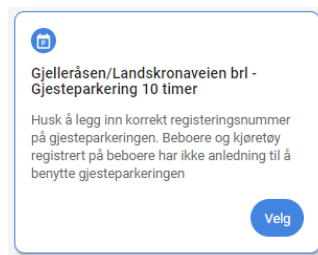
5. Velg: Skjetten også Gjelleråsen/Landskronaveien Borettslag



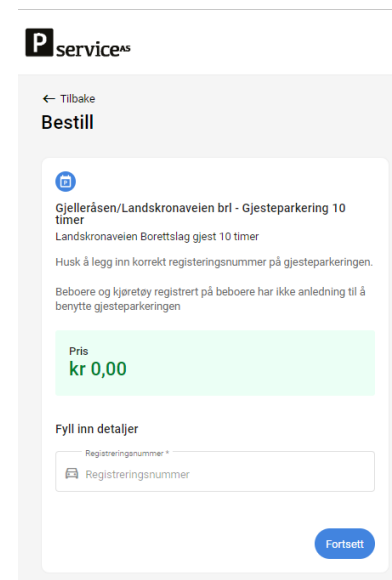
6. Velg den parkeringstillatelsen du trenger fra listen:



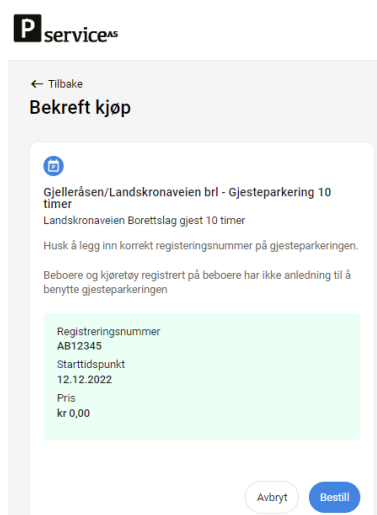
7. Trykk så: Velg



8. Skriv inn registreringsnummer og velg fortsett:



9. Se at reg.nr. er riktig og trykk: Bestill



10. Du vil da få opp en kvittering på bestillingen:

